

**Тонкий лёд?
Иди в обход!**





БЕЗОПАСНОСТЬ НА ЛЬДУ

МЕРЫ ПРЕДОСТОРОЖНОСТИ И ПРАВИЛА ПОВЕДЕНИЯ НА ЛЬДУ




**НЕ ВЫХОДИТЕ НА ЛЕД В ОДИНОЧКУ!
НЕ ПРОВЕРЯЙТЕ ПРОЧНОСТЬ ЛЬДА НОГАМИ!
БУДЬТЕ ВНИМАТЕЛЬНЫ, ОСТОРОЖНЫ И
ГОТОВЫ
В ЛЮБУЮ МИНУТУ К ОПАСНОСТИ!**



**БУДЬТЕ ОСТОРОЖНЫ!
ПОД СНЕГОМ МОГУТ БЫТЬ ПОЛЫНИ,
ТРЕЩИНЫ ИЛУНКИ!**




**ВНИМАНИЕ! В ТАКИХ МЕСТАХ ПОД
СНЕГОМ МОГУТ БЫТЬ ГЛУБОКИЕ
ТРЕЩИНЫ И РАЗЛОМЫ.**



**ОСТОРОЖНО! В ЭТИХ МЕСТАХ ДАЖЕ
ПОСЛЕ СИЛЬНЫХ МОРОЗОВ СЛАБЫЙ
ЛЕД!**



**ВНИМАНИЕ! ЕСЛИ ПОД ВАМИ ЗАТРЕЩАЛ
ЛЕД И ПОЯВИЛИСЬ ТРЕЩИНЫ НЕ
ПУГАЙТЕСЬ И НЕ БЕГИТЕ ОТ ОПАСНОСТИ!
ПЛАВНО ЛОЖИТЕСЬ НА ЛЕД И
ПЕРЕКАТЫВАЙТЕСЬ В БЕЗОПАСНОЕ МЕСТО!**



**ПОМНИТЕ! БЫСТРОЕ ОКАЗАНИЕ
ПОМОЩИ ПОПАВШИМ В БЕДУ
ВОЗМОЖНО ТОЛЬКО В ЗОНЕ
РАЗРЕШЕННОГО ПЕРЕХОДА!**

ОКАЗАНИЕ ПОМОЩИ ПОСТРАДАВШИМ НА ЛЬДУ



**НЕ ПОДДАВАЙТЕСЬ ПАНИКЕ! НЕ КРИЧИТЕ,
НЕ ЗОВИТЕ НА ПОМОЩЬ, БЕРЕГИТЕ СИЛЫ!
НАПОЛЗАЙТЕ НА ЛЕД С ШИРОКО
РАССТАВЛЕННЫМИ РУКАМИ.
ДЕЛАЙТЕ ПОПЫТКИ ЕЩЕ И ЕЩЕ.**



**ПРИ СПАСЕНИИ ДЕЙСТВУЙТЕ БЫСТРО,
РЕШИТЕЛЬНО, НО ПРЕДЕЛЬНО ОСТОРОЖНО.
ГРОМКО ПОДБАДРИВАЙТЕ СПАСАЕМОГО.
ПОДАВАЙТЕ СПАСАТЕЛЬНЫЙ ПРЕДМЕТ С
РАССТОЯНИЯ 3-4 МЕТРА.**



СПАСАТЕЛЬНЫЕ ПРЕДМЕТЫ

ДОСКА	СВЯЗАННЫЕ РЕМНИ
ЛЕСТНИЦА	КОНЕЦ АЛЕКСАНДРОВА
ВЕРЕВКА С ПЕТЛЯМИ НА КОНЦАХ	БОЛЬШАЯ ВЕТКА
СВЯЗАННЫЕ ШАРФЫ	БАГОР



**ДАЙТЕ ПОСТРАДАВШЕМУ ЧАСТЬ
СВОЕЙ ОДЕЖДЫ. РАЗВЕДИТЕ КОСТЕР И
ОБОГРЕЙТЕ ПОСТРАДАВШЕГО. ВЫЗОВИТЕ
СПАСАТЕЛЕЙ ИЛИ «СКОРУЮ ПОМОЩЬ».**



**ВЫБРАВШИСЬ, ИЗ ПРУБИ СНИМИТЕ,
ТЩАТЕЛЬНО ОТОЖМИТЕ И СНОВА
НАДЕНЬТЕ ОДЕЖДУ. БЕГОМ СЛЕДУЙТЕ
К БЛЖАЙШЕМУ НАСЕЛЕННОМУ ПУНКТУ.
ВЫЗОВИТЕ СПАСАТЕЛЕЙ ИЛИ «СКОРУЮ».**



**НЕ ДОПУСКАЙТЕ ОБМОРОЖЕНИЯ И ЗАМЕРЗАНИЯ.
ПРИЗНАКИ ОБМОРОЖЕНИЯ - ПОБЕЛДНЕНИЯ КОЖИ И ПОТЕРЯ
ЧУВСТВИТЕЛЬНОСТИ НА ПОБЕЛДНЕВШЕМ УЧАСТКЕ. СОВЕТ -
ПЛАВНО РАСТИРАЯ, ОБМОРОЖЕННЫЙ УЧАСТОК РУКОЙ ИДИТЕ
ДОМОЙ, СНЕГОМ НЕ РАСТИРАТЬ! ПРИЗНАКИ ЗАМЕРЗАНИЯ -
ОЗНОБ, ВЯЛОСТЬ, ЧУВСТВО УСТАЛОСТИ, ТЯГА КО СНУ. СОВЕТ
- ПОЗОВИТЕ НА ПОМОЩЬ ДРУЗЕЙ И БЕГОМ С НИМИ ДОМОЙ.**

КАК ВЫБРАТЬСЯ ИЗ ПОЛЫНИ



Не погружаться в воду с головой



Не паниковать, позвать на помощь



Выбираться в сторону, с которой произошло падение




Не отдыхая, бежать к близкому жилью



Проползти 3-4 метра по своим следам



Забросить на лед ногу, откатиться от полыни



Наползать на лед, раскинув руки в стороны

МЕРЫ ПРЕДОСТОРОЖНОСТИ И ПРАВИЛА ПОВЕДЕНИЯ НА ЛЬДУ



Опасно выходить на лед в одиночку!



Внимание!
В таких местах под снегом могут быть глубокие трещины и разломы.



Если под вами затрещал лед и появились трещины не пугайтесь и не бегите от опасности! Плавно ложитесь на лед и перекачивайтесь в безопасное место!



Будьте осторожны!
Под снегом могут быть полыньи, трещины или лунки!



Осторожно!
В этих местах даже в сильный мороз тонкий лед!



Помните!
Быстрое оказание помощи попавшему в беду возможно только в зоне разрешенного перехода!